



ಬೃಹತ್ ಬೆಂಗಳೂರು ಮಹಾನಗರ ಪಾಲಿಕೆ  
ಮುಖ್ಯ ಅಭಿಯಂತರರು (ರಸ್ತೆ ಮೂಲಭೂತ ಸೌಕರ್ಯ)

2018-19ನೇ ಸಾಲಿನ ಆಡಳಿತ ವರದಿ

1. ಇಲಾಖೆ ಹೆಸರು : ರಸ್ತೆ ಮೂಲಭೂತ ಸೌಕರ್ಯ  
2. ಇಲಾಖೆಯ ಮುಖ್ಯಸ್ಥರ ಹೆಸರು : ಶ್ರೀ. ಎಸ್.ಸೋಮಶೇಖರ  
ಹುದ್ದೆ : ಮುಖ್ಯ ಅಭಿಯಂತರರು  
ಅವಧಿ : 01.04.2018 ರಿಂದ 31.03.2019

ನಮೂನೆ-1

ಕ್ರ.ಸಂ	ಹುದ್ದೆ ಪದನಾಮ	ಮಂಜೂರಾದ ಹುದ್ದೆಗಳ ಸಂಖ್ಯೆ	ಭರ್ತಿಯಾದ ಹುದ್ದೆಗಳ ಸಂಖ್ಯೆ	ಖಾಲಿ ಹುದ್ದೆಗಳ ಸಂಖ್ಯೆ	ಅಧಿಕಾರಿ/ಸಿಬ್ಬಂದಿ ವೇತನ	ಷರಾ
1.	ಮುಖ್ಯ ಅಭಿಯಂತರರು	1	1	-	16,45,236.00	
2.	ಕಾರ್ಯಪಾಲಕ ಅಭಿಯಂತರರು(ವಿದ್ಯುತ್)	1	1	-	13,21,080.00	
3.	ತಾಂತ್ರಿಕ ಸಹಾಯಕರು	2	1	1	7,04,172.00	
4.	ಸಹಾಯಕ ಅಭಿಯಂತರರು	3	-	3	-	
5.	ವ್ಯವಸ್ಥಾಪಕರು	1	1	-	6,30,468.00	
6.	ಪ್ರಥಮ ದರ್ಜೆ ಸಹಾಯಕರು	1	0	1	-	
7.	ದ್ವಿತೀಯ ದರ್ಜೆ ಸಹಾಯಕರು	2	1	1	4,20,624.00	
8.	ನಾಲ್ಕನೇ ದರ್ಜೆ ನೌಕರರು	3	2	1	8,04,648.00	
				ಒಟ್ಟು	55,26,228.00	

ನಮೂನೆ-2

2018-19	2018-19ರ ಆಯವ್ಯಯ ಅಂದಾಜು	31.03.2019ರ ವಾಸ್ತವಿಕ ವಿವರ ರೂ.ಲಕ್ಷಗಳಲ್ಲಿ
ಒಟ್ಟು ವರಮಾನಗಳು	0	2222.85
ಪಾವತಿಗಳು	0	55.26

ಉಪ ಮುಖ್ಯ ಮಾಹಿತಿ ಅಧಿಕಾರಿ  
(ಮಾಹಿತಿ ತಂತ್ರಜ್ಞಾನ) ರವರ ಕಛೇರಿ  
ಸಂಖ್ಯೆ: 845  
ದಿನಾಂಕ: 03/09/2024  
ಬೃಹತ್ ಬೆಂಗಳೂರು ಮಹಾನಗರ ಪಾಲಿಕೆ  
ಎನ್.ಆರ್.ಪೌರ, ಬೆಂಗಳೂರು

ಮುಖ್ಯ ಅಭಿಯಂತರರು  
ರಸ್ತೆ ಮೂಲಭೂತ ಸೌಕರ್ಯ  
ಬೃಹತ್ ಬೆಂಗಳೂರು ಮಹಾನಗರ ಪಾಲಿಕೆ

# BRUHAT BANGALORE MAHANAGARA PALIKE

2018-19 ADMINSTRATIVE REPORT

DDO No – 318





01	Department Name	Road Infrastructure
02	Head of the Department Name/Designation/ Period	Sri S Somashekar, Chief Engineer Dt: 01-04-2018 to 31-03-2019.
03	Officer/Staff Details	

## Form – 1

SI No	Designation	No. of Sanctioned Post	No. of Working Post	No. of Vacancy	Officer's/Staff Salary (01-04-2018 to 31-03-2019)	Remarks
1.	Chief Engineer	1	1	-	16,45,236.00	
2.	Executive Engineer (Ele)	1	1	-	13,21,080.00	
3.	Technical Assistant	2	1	1	7,04,172.00	
4.	Asst. Engineer	3	-	3	-	
5.	Manager	1	1	-	6,30,468.00	
6.	First Division Asst.	1	0	1	-	
7.	Second Division Asst.	2	1	1	4,20,624.00	
8.	Attender	3	2	1	8,04,648.00	
<b>Total</b>					<b>55,26,228.00</b>	

## Form - 2

2018-19	Budget Estimate for 2018-19	Actual Details As on 31-03-2019 (Rs in Lakhs)
Total Revenue	-	2222.85
Payments	55,26,228.00	55.26

  
Chief Engineer  
(Road Infrastructure)  
Bruhat Bengaluru Mahanagara Palike  
  


Sl. No	Request No	Organization	Length	Permission Charges	Restoration Cost	Refundable Security Deposit	Total Amount	DD			DD Recieved Date	Reciept		Remarks
								No	Date	Amount		No	Date	
<b>2018-19</b>														
25	5663	KPTCL	5.50	11114	2000	2778	15892	409473	18.07.2018	15892	20.07.2018	RE-ifms318-Misc/000027	20.07.2018	
26	6038	BESCOM	3496.50	7065378	1271768	1766344	10103490	5775616	20.07.2018	1766344	24.07.2018	RE-ifms318-Misc/000028	24.07.2018	
27	6043	BESCOM	1012.50	2045958	368273	511490	2925721	5775615	26.07.2018	8337146	30.07.2018	RE-ifms318-Misc/000029	30.07.2018	
28	5963	BESCOM	548.50	1108354	199504	277088	1584946	582626	02.08.2018	2414231	03.08.2018	RE-ifms318-Misc/000030	03.08.2018	
29	4225	BSNL	5994.00	4195800	755244	899100	5850144	582627	16.08.2018	511490	25.08.2018	RE-ifms318-Misc/000032	25.08.2018	
30	5148	BWSSB	201.00	290646	52316		342962	7026	29.08.2018	1307858	31.08.2018	RE-ifms318-Misc/000033	31.08.2018	
31	Mannual	BSNL	2000.00	1652000	53185	300000	2005185	7027	27.08.2018	899100	30.08.2018	RE-ifms318-Misc/000034	31.08.2018	
32	6037	BWSSB	194.50		722081		722081	997742	19.09.2018	4951044	19.09.2018	RE-ifms318-Misc/000035		
33	6158	BWSSB	806.00		2393820		2393820	997739	18.09.2018	2393820	19.09.2018	RE-ifms318-Misc/000036		
34	3847	GAIL GAS Ltd	337.80	4053600	729648		4783248	990628	28.09.2018	342962	29.09.2018	RE-ifms318-Misc/000037	03.10.2018	
35	6524	BESCOM	157.50	318260	82046	79565	479871	985397	10.03.2018	53185	04.10.2018	RE-ifms318-Misc/000038	06.10.2018	
36	6614	KPTCL	8.00	16165	39818	4041	60024	985396	05.10.2018	1952000	06.10.2018	RE-ifms318-Misc/000039	06.10.2018	
37	6574	KPTCL	8.00	16165	39818	4041	60024	275556	20.10.2018	60024	22.10.2018	RE-ifms318-Misc/000040	25.10.2018	
38	6452	BESCOM	4262	10161231	464228	2152803	12778262	493381	19.10.2018	10625459	23.10.2018	RE-ifms318-Misc/000041	26.10.2018	
39	7164	BESCOM	765.00	1545836	337992	386459	2270287	493382	31.10.2018	2152803	05.11.2018	RE-ifms318-Misc/000042	13.11.2018	
40	6870	BESCOM	3.50	7072	36123	1768	44963	905216	02.11.2018	2270287	14.11.2018	RE-ifms318-Misc/000043	15.11.2018	
41	7232	KPTCL	9.00	18186	64857	4547	87590	203051	19.11.2018	44963	22.11.2018	RE-ifms318-Misc/000044	23.11.2018	
42	7231	KPTCL	8.00	16166	74022	4041	94229	470029	22.11.2018	87590	23.11.2018	RE-ifms318-Misc/000045	23.11.2018	
43	7258	Power Grid	410.00	828487	106666	207122	1142275	668383	15.12.2018	94229	18.12.2018	RE-ifms318-Misc/000046	24.12.2018	
44	8482	KPTCL	7.00	47898	16691	3536	68125	304309	19.12.2018	935153	20.12.2018	RE-ifms318-Misc/000047	24.12.2018	
45	8032	KPTCL	17.00	116324	40536	8588	165448	304308	19.12.2018	207122	20.12.2018	RE-ifms318-Misc/000048	24.12.2018	
46	9791	BESCOM	497.00	50878	347900	74550	473328	470490	19.11.2018	68125	22.11.2018	RE-ifms318-Misc/000049	05.01.2019	
47	8811	BESCOM	1366.00	956200	143250	204900	1304350	470491	21.12.2018	165448	09.01.2019	RE-ifms318-Misc/000051	11.01.2019	
48	10214	KPTCL	7.00	14145	50464	3536	68145	470029	03.01.2019	473328	11.01.2019	RE-ifms318-Misc/000052	17.01.2019	
								5301	10.01.2019	135966				
								5330	14.01.2019	956200				
								5344		212184				
								471520		68145				

**BRUHAT BANGALORE MAHANAGARA PALIKE**

**Details of Road Cutting charges collected under MARCCS from 01.04.2018 to 31.03.2019**

Sl. No	Request No	Organization	Length	Permission Charges	Restoration Cost	Refundable Security Deposit	Total Amount	DD			DD Received Date	Receipt		Remarks
								No	Date	Amount		No	Date	
<b>2018-19</b>														
1	5402	KPTCL	9.50	19197	3455	4799	27451	338188	06.04.2018	27451	07.04.2018	RE-ifms318-Misc/000001	07.04.2018	
2	3371	BESCOM	1079.50	2181346	392642	545336	3119324	416601	03.04.2018	3119324	07.04.2018	RE-ifms318-Misc/000002	07.04.2018	
3	5294	BWSSB	30.00	54000	9720		63720	991088	12.04.2018	63720	12.04.2018	RE-ifms318-Misc/000003	12.04.2018	
4	5319	BESCOM	943.00	1905520	342994	476380	2724894	44228	12.04.2018	2724894	13.04.2018	RE-ifms318-Misc/000004	13.04.2018	
5	3242	BWSSB	310.50		316710		316710	990984	04.04.2018	316710	17.04.2018	RE-ifms318-Misc/000005	17.04.2018	
6	4845	KPTCL	3514.50	7101750	1278315	1775438	10155503	54582	04.04.2018	8380065	21.04.2018	RE-ifms318-Misc/000006	21.04.2018	
								54583		1775438				
7	5401	BESCOM	293.50	593075	106754	148269	848098	171740	24.04.2018	848098	26.04.2018	RE-ifms318-Misc/000007	26.04.2018	
8	5143	BESCOM	825.50	1668088	300256	417022	2385366	6848	02.05.2018	2385366	08.05.2018	RE-ifms318-Misc/000008	08.05.2018	
9	4932	BWSSB	203.50	294261	52967		347228	312986	14.05.2018	347228	22.05.2018	RE-ifms318-Misc/000009	22.05.2018	
10	5563	KPTCL	565.00	1141696	205505	285424	1632625	469486	22.05.2018	1347201	23.05.2018	RE-ifms318-Misc/000010	23.05.2018	
								469485		285424				
11	5067	GAIL GAS Ltd	642.24	7708800	1387584		9096384	511871	25.05.2018	9096384	25.05.2018	RE-ifms318-Misc/000011	26.05.2018	
12	4953	GAIL GAS Ltd	553.00	662400	119232		781632	511872	25.05.2018	781632	25.05.2018	RE-ifms318-Misc/000012	26.05.2018	
13	5333	GAIL GAS Ltd	442.00	530400	95472		625872	511873	25.05.2018	625872	25.05.2018	RE-ifms318-Misc/000013	26.05.2018	
14	3549	GAIL GAS Ltd	29974.00	35968800	6474384		42443184	511874	25.05.2018	42443184	25.05.2018	RE-ifms318-Misc/000014	26.05.2018	
15	5361	KPTCL	1020.00	2061114	371001	515279	2947394	381036	05.06.2018	2432115	07.06.2018	RE-ifms318-Misc/000015	07.06.2018	
								381037		515279				
16	4888	BESCOM	7.00	14145	2546	3536	20227	867547	05.04.2018	20227	11.06.2018	RE-ifms318-Misc/000016	11.06.2018	
17	5637	KPTCL	241.00	486989	87658	121747	696394	17215	12.06.2018	696394	14.06.2018	RE-ifms318-Misc/000017	14.06.2018	
18	5835	BESCOM	1684.00	3402858	612515	850715	4866088	618672	27.06.2018	4015373	30.06.2018	RE-ifms318-Misc/000019	30.06.2018	
								618673		850715				
19	5834	BESCOM	442.50	894160	160949	223540	1278649	612112	10.07.2018	223540	11.07.2018	RE-ifms318-Misc/000020	11.07.2018	
								612111		1055109				
20	5986	BESCOM	663.00	1339724	241150	334931	1915805	769127	01.07.2018	334931	11.07.2018	RE-ifms318-Misc/000022	11.07.2018	
								769126		1580874				
21	5942	BESCOM	707.50	1687047		357411	2044458	867181	09.07.2018	2044458	11.07.2018	RE-ifms318-Misc/000023	11.07.2018	
22	5938	BESCOM	941.50	1902489	342448	475622	2720559	867182	09.07.2018	2720559	11.07.2018	RE-ifms318-Misc/000024	11.07.2018	
23	5982	BESCOM	2730.00	5516511	992972	1379128	7888611	612644	17.07.2018	1379128	18.07.2018	RE-ifms318-Misc/000025	18.07.2018	
								612645		6509483				
24	5645	BWSSB	963.00	1396350	251343		1647693	612113	10.07.2018	1647693	13.07.2018	RE-ifms318-Misc/000026	13.07.2018	

Sl. No	Request No	Organization	Length	Permission Charges	Restoration Cost	Refundable Security Deposit	Total Amount	DD			DD Received Date	Receipt		Remarks	
								No	Date	Amount		No	Date		
<b>2018-19</b>															
49	10215	KPTCL	7.00	14145	50464	3536	68145	471521	14.01.2019	68145	14.01.2019	RE-ifms318-Misc/000053	17.01.2019		
50	Mannual	BSNL	600.00	420000	157669	90000	667669	238058	02.01.2019	149651	07.01.2019	RE-ifms318-Misc/000054	18.01.2019		
								238057	02.01.2019	510000					
								503731	11.01.2019	8018	11.01.2019				
51	5813	BWSSB	1527.00	0	1904746	0	1904746	172614	28.01.2019	1904746	28.01.2019	RE-ifms318-Misc/000055	28.01.2019		
52	6593	BESCOM	15.50	10850	69354	2325	82529	698567	06.12.2018	2325	01.02.2019	RE-ifms318-Misc/000056	01.02.2019		
								698566		78630					
								698746	23.01.2019	1574					
53	8606	BWSSB	874.50	0	1639086	0	1639086	203512	05.02.2019	1639086	06.02.2019	RE-ifms318-Misc/000057	06.02.2019		
54	6333	BWSSB	558.00	0	3111898	0	3111898	203499	30.01.2019	3111898	06.02.2019	RE-ifms318-Misc/000061	06.02.2019		
	5781		1207.50												
55	8579	BWSSB	12674.00	0	21343482	0	21343482	203512	05.02.2019	21343482	13.02.2019	RE-ifms318-Misc/000064	13.02.2019		
	8581		10164.00												
56	8789	BWSSB	1452.00	0	1485484	0	1485484	203511	05.02.2019	1485484	13.02.2019	RE-ifms318-Misc/000065	13.02.2019		
	8581		137.50												
57	8567	BWSSB	32061.00	0	29962928	0	29962928	203513	05.02.2019	29962928	13.02.2019	RE-ifms318-Misc/000063	13.02.2019		
58	5782	BWSSB	705.50	0	1322326	0	1322326	203514	13.02.2019	1322326	14.02.2019	RE-ifms318-Misc/000066	14.02.2019		
59	10021	KPTCL	276.00	557713	1030900	139428	1728041	130370	22.02.2019	1728041	26.02.2019	RE-ifms318-Misc/000067	04.03.2019		
60	11104	KPTCL	18.00	36373	129763	9093	175229	471975	15.03.2019	175229	16.03.2019	RE-ifms318-Misc/000068	11.03.2019		
61	6288	BWSSB	1671.00	0	2607088	0	2607088	114559	23.03.2019	2607088	25.03.2019	RE-ifms318-Misc/000069	25.03.2019		
62	11334	BESCOM	2617.00	1831900	321865	392550	2546315	175106	21.03.2019	2546315	26.03.2019	RE-ifms318-Misc/000070	26.03.2019		
63	5259	BESCOM	2975	2082500	693288	446250	3222038	556320		446250	29.03.2019	RE-ifms318-Misc/000071	29.03.2019		
								556339		105756					
								556328		2082500					
								556329		587532					
			<b>Total Rs</b>	118020064	88371163	15894056	222285283			222285283					
			<b>Total Rs in Crores</b>	11.80	8.84	1.59	22.23			22.23					

  
 ಮುಖ್ಯ ಅಭಿಯಂತರರು  
 ಕೃಷಿ ಮೂಲಭೂತ ಸೌಕರ್ಯಗಳು  
 ಜಿಲ್ಲಾಕೆ ಬೆಂಗಳೂರು ಮಹಾನಗರ ಪಾಲಿಕೆ